Markt Schweden
Tourismusjahr 2020/21

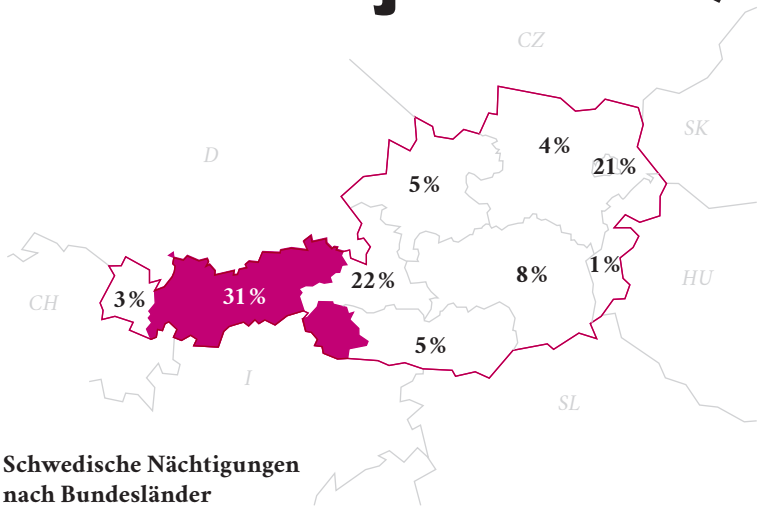

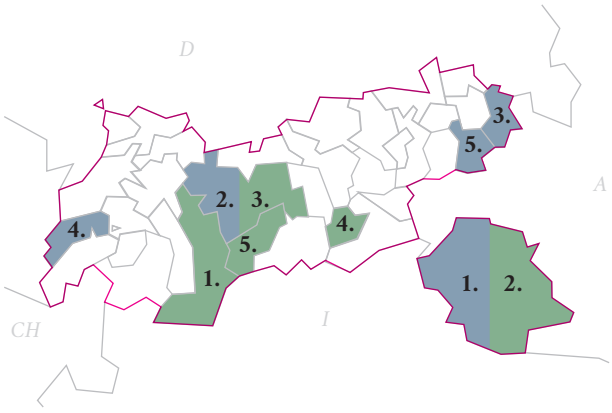

Schwedische Nächtigungen nach Bundesländer
TJ 2020/21 in %

Bevölkerung
Einwohner 2021: 10,4 Mio.
Prognose bis 2030: 11,1 Mio.

Wirtschaft 2020
BIP/Kopf: € 45.920
BIP-Entwicklung: –2,9 %
Inflationsrate: +0,7 %
Arbeitslosenrate: 8,3 %

Top 5 TVBs im Winter nach ÜN
Top 5 entspricht 83 % aller ÜN
1. Osttirol 518
2. Innsbruck Tourismus 423
3. Pillerseetal 387
4. St. Anton am Arlberg 148
5. Kitzbühel Tourismus 107

Top 5 TVBs im Sommer nach ÜN
Top 5 entspricht 53 % aller ÜN
1. Ötztal Tourismus 5.073
2. Osttirol 3.243
3. Innsbruck Tourismus 2.887
4. Tux-Finkenberg 2.789
5. Stubai Tirol 1.947

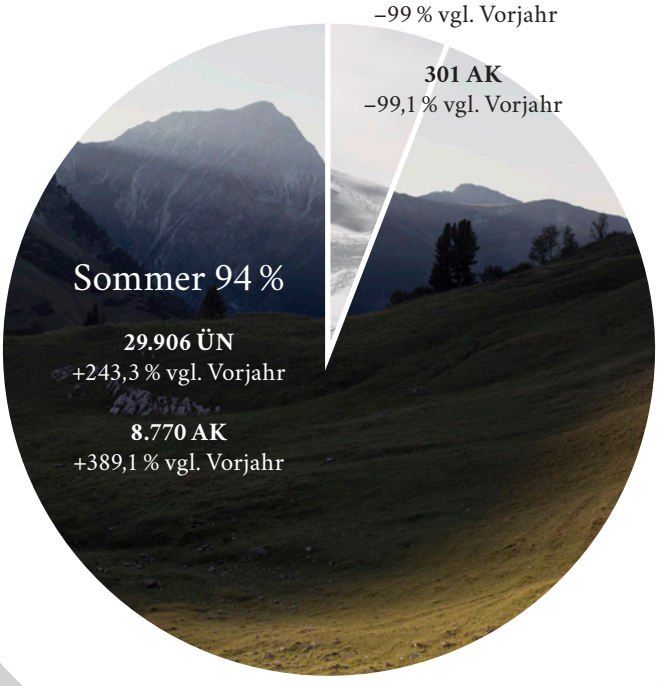

Ankünfte und Übernachtungen

0,2 % Anteil an allen Tiroler Nächtigungen

Ankünfte: 9.071
–74,1 % vgl. Vorjahr
–87,2 % vgl. 5 Jahre

Übernachtungen: 31.789
–84,2 % vgl. Vorjahr
–89,9 % vgl. 5 Jahre

Aufenthaltsdauer TJ 2020/21
Winter: 6,3 Tage
Sommer: 3,4 Tage

Unterkunftswahl

ÜN nach Unterkunftskategorien in %



Quellen: Amt der Tiroler Landesregierung, Sg. Landesstatistik und tiris; TourMIS, Statistik Austria; WK Österreich 2021; Eurostat 2021