



© Fotolia - Felix Horstmann

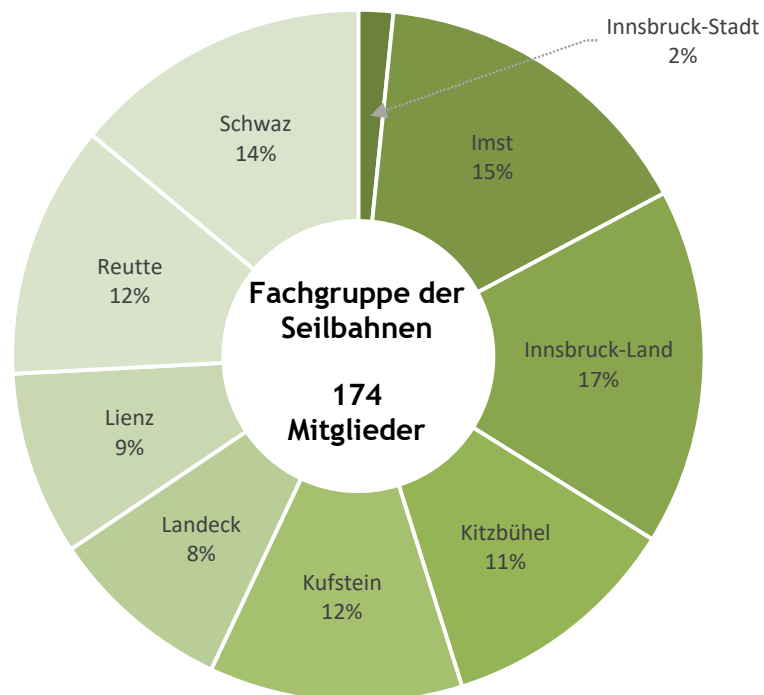
TIROLER SEILBAHNWIRTSCHAFT IN ZAHLEN 2022

Rückfragen:
Fachgruppe der Seilbahnen | Wirtschaftskammer Tirol
Wilhelm-Greil-Straße 7 | 6020 Innsbruck
T 05 90 90 5-1258 | E verkehr@wktirol.at
W WKO.at/tirol/seilbahn

Mit uns geht's aufwärts

Mitglieder

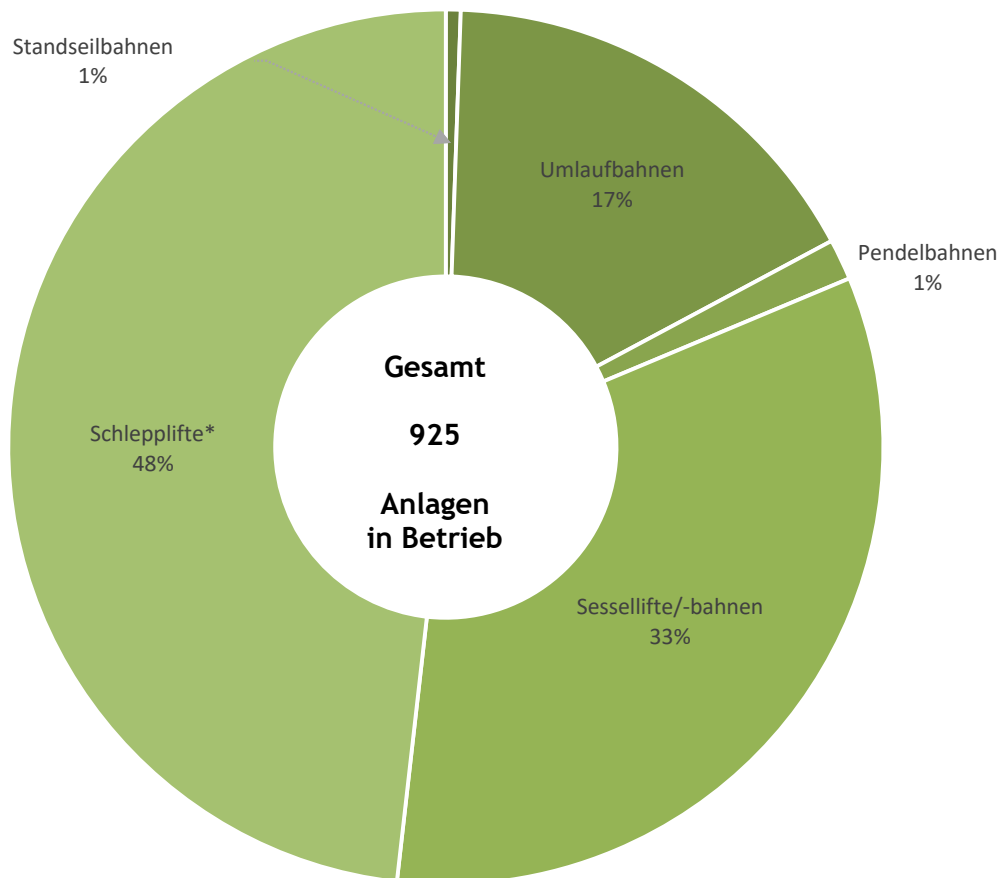
	2021			2022			Veränd. Gesamt in %
	Aktiv	Ruhend	Gesamt	Aktiv	Ruhend	Gesamt	
Gesamt	166	10	176	166	8	174	-1,14
Innsbruck-Stadt	3		3	3		3	+0,00
Imst	28	1	29	28	1	29	+0,00
Innsbruck-Land	29	2	31	29	2	31	+0,00
Kitzbüchel	20	1	21	20	1	21	+0,00
Kufstein	20	2	22	20	2	22	+0,00
Landeck	16		16	16		16	+0,00
Lienz	15	1	16	15	1	16	+0,00
Reutte	21	2	23	21	1	22	-4,35
Schwaz	26	1	27	26		26	-3,70



Anlagen in Betrieb

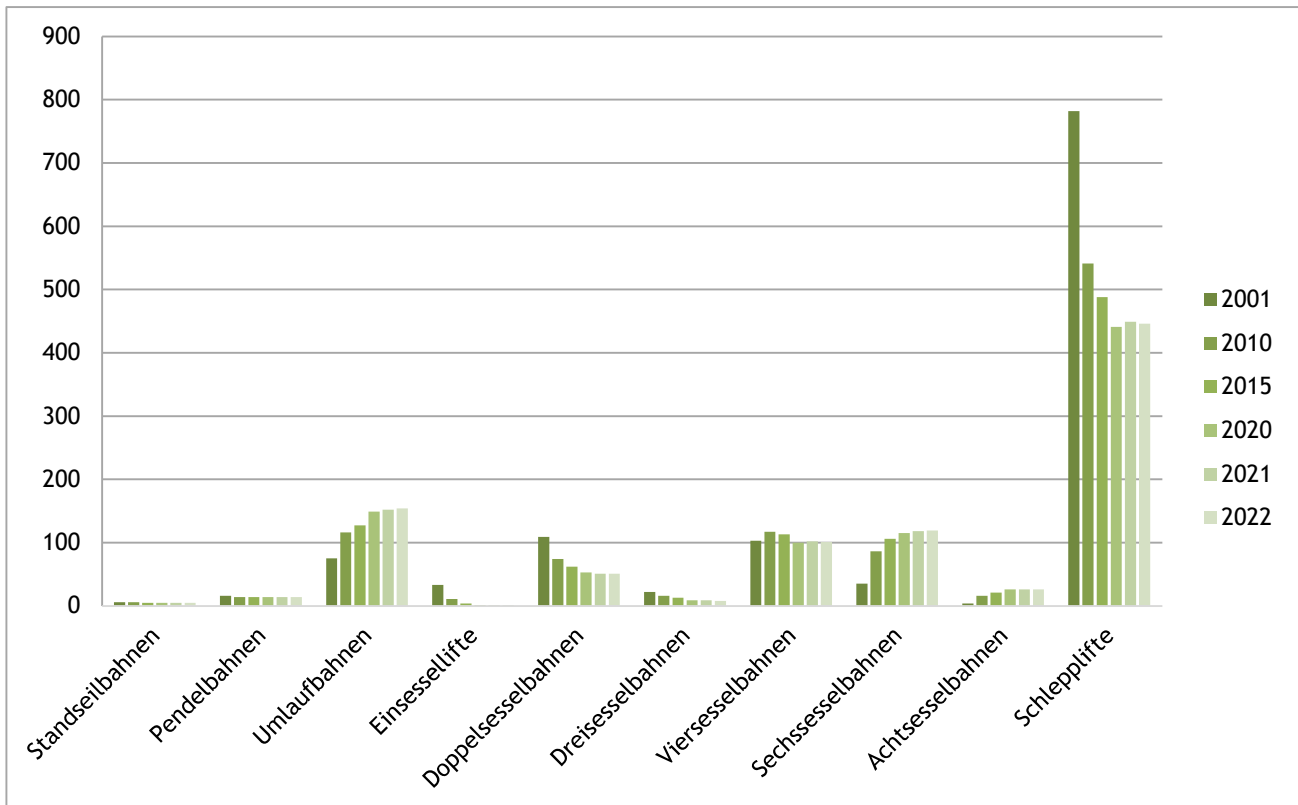
Standseilbahnen	5
Umlaufbahnen	154
Pendelbahnen	14
Sessellifte/-bahnen	306
Schlepplifte*	446
Gesamt	925

*davon 10 ruhend



Quelle: WKT Mitgliederdatenabfrage, Stand: 31.12.2022

Entwicklung der Zahl der Anlagen 2001 - 2022

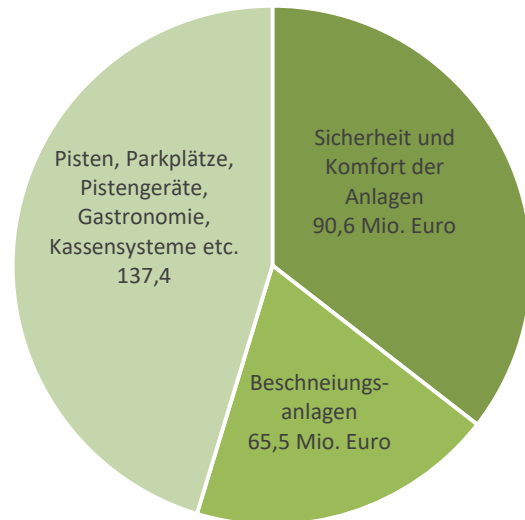


Jahr	2001	2010	2015	2020	2021	2022
Standseilbahnen	6	6	5	5	5	5
Pendelbahnen	16	14	14	14	14	14
Umlaufbahnen	75	116	127	149	152	154
Einsessellifte	33	11	4	1	1	1
Doppelsesselbahnen	109	74	62	53	51	51
Dreisesselbahnen	22	16	13	9	9	8
Viersesselbahnen	103	117	113	100	102	101
Sechssesselbahnen	35	86	106	115	118	119
Achtsesselbahnen	4	16	21	26	26	26
Schlepplifte	782	541	488	441	449	446

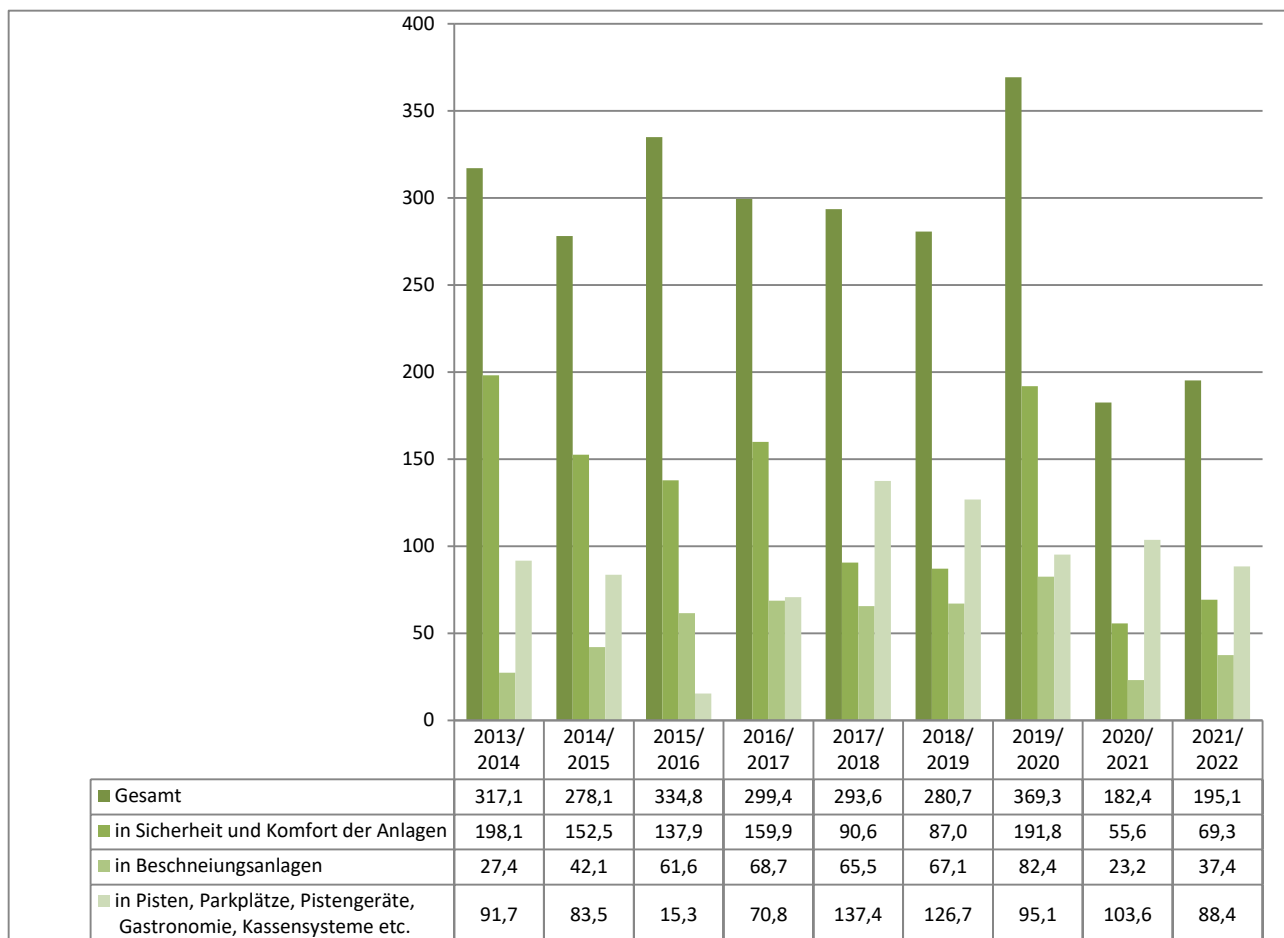
Quelle: WKT / Mitgliederabfrage, Stand: 31.12.2022

Investitionen

Für die Wintersaison	2021/22
Gesamt	195,1 Mio. Euro
in Sicherheit und Komfort der Anlagen	69,3 Mio. Euro
in Beschneigungsanlagen	37,4 Mio. Euro
in Pisten, Parkplätze, Pistengeräte, Gastronomie, Kassensysteme etc.	88,4 Mio. Euro



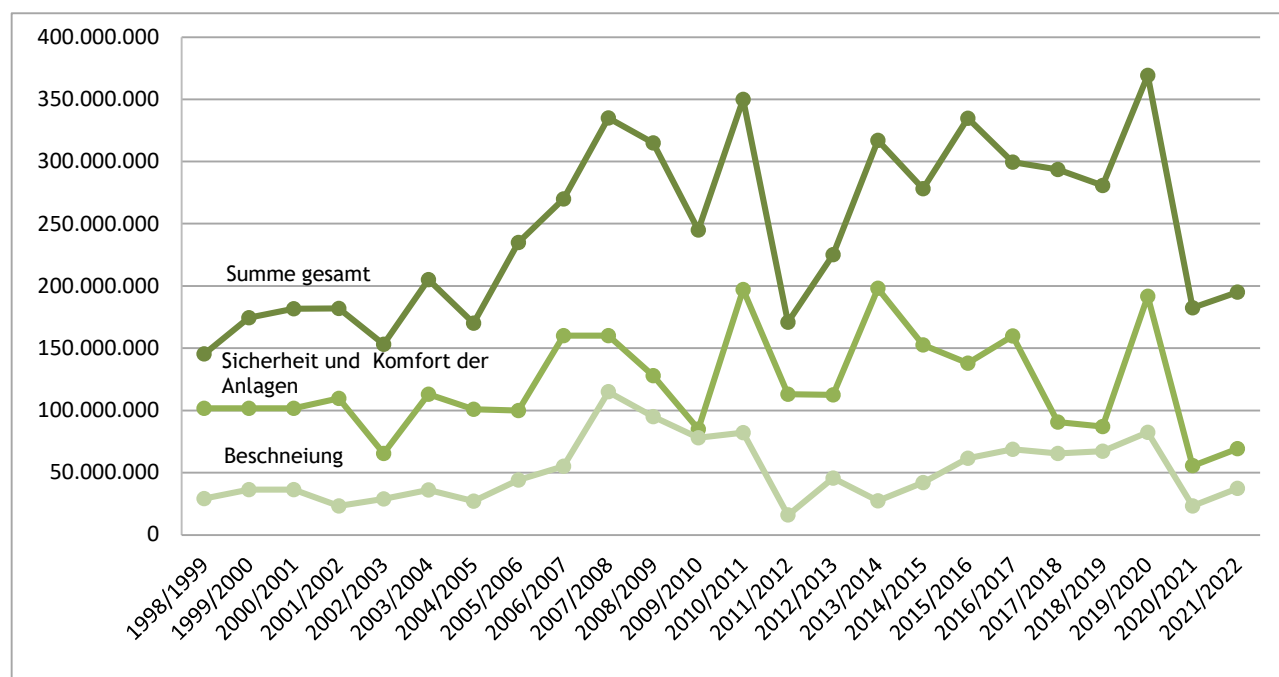
Investitionen 2013/2014 bis 2021/2022



Quelle: MANOVA WEBMARK Jahresumfrage

Investitionen für die Wintersaison 1998/1999 bis 2021/2022

Investitionen für die Wintersaison	Summe gesamt	in Sicherheit und Komfort der Anlagen	in Beschneigung
1998/1999	145.345.600	101.741.920	29.069.120
1999/2000	174.414.720	101.741.920	36.336.400
2000/2001	181.682.000	101.741.920	36.336.400
2001/2002	182.000.000	109.700.000	23.260.000
2002/2003	153.000.000	65.500.000	29.000.000
2003/2004	205.000.000	113.000.000	36.000.000
2004/2005	170.000.000	101.000.000	27.000.000
2005/2006	235.000.000	100.000.000	44.000.000
2006/2007	270.000.000	160.000.000	55.000.000
2007/2008	335.000.000	160.000.000	115.000.000
2008/2009	315.000.000	128.000.000	95.000.000
2009/2010	245.000.000	85.000.000	78.000.000
2010/2011	350.000.000	197.000.000	82.000.000
2011/2012	171.000.000	113.000.000	16.000.000
2012/2013	225.100.000	112.400.000	45.500.000
2013/2014	317.100.000	198.100.000	27.400.000
2014/2015	278.100.000	152.500.000	42.100.000
2015/2016	334.800.000	137.900.000	61.600.000
2016/2017	299.400.000	159.900.000	68.700.000
2017/2018	293.600.000	90.600.000	65.500.000
2018/2019	280.700.000	87.000.000	67.100.000
2019/2020	369.300.000	191.800.000	82.400.000
2020/2021	182.400.000	55.600.000	23.200.000
2021/2022	195.100.000	69.300.000	37.400.000



Quelle: MANOVA WEBMARK Jahresumfrage

Umsätze und Frequenzen

Winter 2021/2022	Österreich	Tirol	Tirol-Anteil
Kassenumsätze	1.400,00 Mio. Euro	692,20 Mio. Euro	49,44%
Beförderungen	486,70 Mio.	218,50 Mio.	44,89%
Skier-Days	43,60 Mio.	20,40 Mio.	46,79%

Quelle: MANOVA WEBMARK Jahresumfrage

Entwicklung der Skier Days, Kassenumsätze und Beförderungen in Tirol 2011/2012 - 2021/2022



Quelle: MANOVA WEBMARK Jahresumfrage

Beschäftigte

Beschäftigte per 31.07.2022 ¹⁾ :	4.747
Ganzjahresmitarbeiter (Voll- und Teilzeit) ²⁾	4.241
Saisonmitarbeiter Winter (Voll- und Teilzeit) ²⁾	2.168

1) Quelle: WKT / Beschäftigtenstatistik, Stichtag: 31.07.2022

2) MANOVA WEBMARK Jahresumfrage

Aus- und Weiterbildung

Weiterbildungsseminar für behördlich genehmigte Betriebsleiter 135 Teilnehmer

19. - 21.04.2022 in Zauchensee

BL-Treff - Wissenswertes für Betriebsleiter 85 Teilnehmer

18.11.2022 - Onlineseminar

Einzellehre Seilbahntechnik 34 Lehrlinge

1. Lehrjahr 10 Lehrlinge

2. Lehrjahr 7 Lehrlinge

3. Lehrjahr 11 Lehrlinge

4. Lehrjahr 6 Lehrlinge

Doppellehre Seilbahntechnik & Elektrotechnik 35 Lehrlinge

1. Lehrjahr 6 Lehrlinge

2. Lehrjahr 13 Lehrlinge

3. Lehrjahr 8 Lehrlinge

4. Lehrjahr 8 Lehrlinge

Fachausbildung Seilbahntechniker -

Vorbereitung auf die Lehrabschlussprüfung im 2. Bildungsweg 40 Teilnehmer

Im Jahr 2021 begonnen und im Jahr 2022 im LAP abgeschlossen 18 Teilnehmer

Im Jahr 2022 begonnen - Abschluss im LAP im Jahr 2023 22 Teilnehmer

Zusatzausbildung Elektrobetriebstechnik für Seilbahntechniker

Vorbereitung auf die Lehrabschlussprüfung 7 Teilnehmer

Maschinistenkurs für Seilbahnbedienstete 312 Teilnehmer

Grundmodul (fix geklemmte und kuppelbare Systeme) 278 Teilnehmer

Zusatzmodul (Stand- und Pendelseilbahnen) 34 Teilnehmer

Betriebsleiter-Ausbildung 133 Teilnehmer

BL für fix geklemmte und kuppelbare Systeme 86 Teilnehmer

BL für Stand- und Pendelseilbahnen 27 Teilnehmer

BL für Schlepplifte 20 Teilnehmer

Ausbildung Pistenretter 12 Teilnehmer